



Légende du document

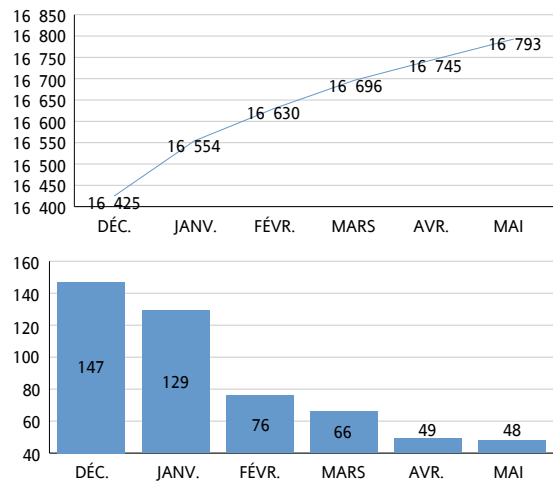
- Nombre total de DMP créés
- Nombre total de DMP alimentés
- Nombre de DMP créés par mois

Mai 2015

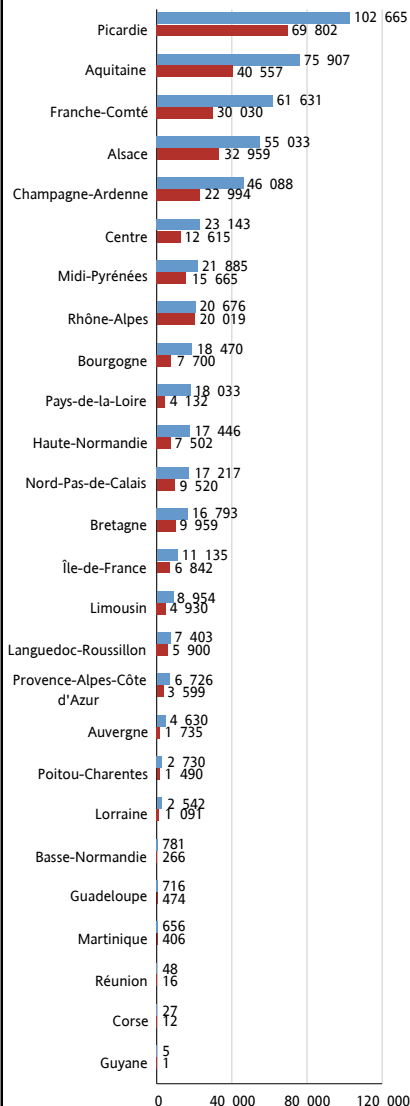
L'activité DMP en Bretagne



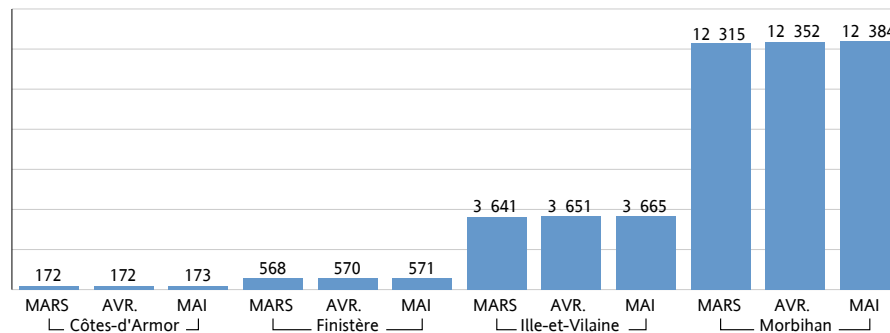
Nombre de DMP créés dans la région



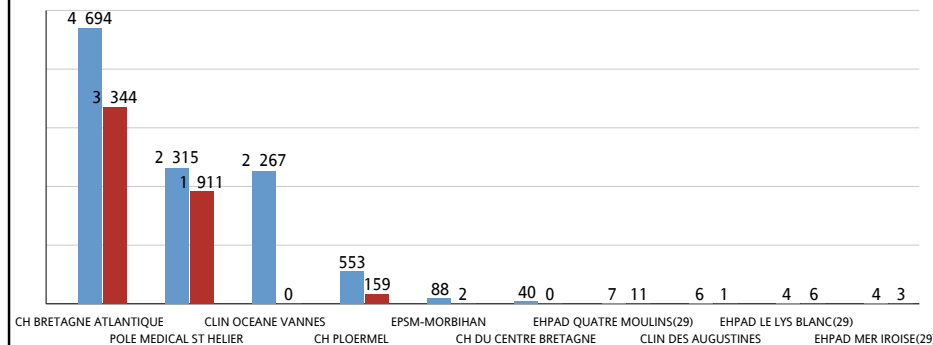
Activité DMP par région



Nombre de DMP créés par département



Classement des établissements de la région (TOP10)



Acteurs DMP de la région



17

Etablissements de santé

258

Professionnels de santé libéraux



Récapitulatif Région

Nombre de DMP créés

Mois (Région) :	48
Mois (France) :	3 499
Cumulé (Région) :	16 793
Cumulé (France) :	541 340
Nombre de documents ajoutés	
Mois (Région) :	600
Mois (France) :	31 953
Cumulé (Région) :	35 318
Cumulé (France) :	1 790 307

Nombre de DMP alimentés

Mois (Région) :	435
Mois (France) :	18 836
Cumulé (Région) :	9 959
Cumulé (France) :	306 921

Activité DMP des professionnels de santé libéraux par département

