



### Légende du document

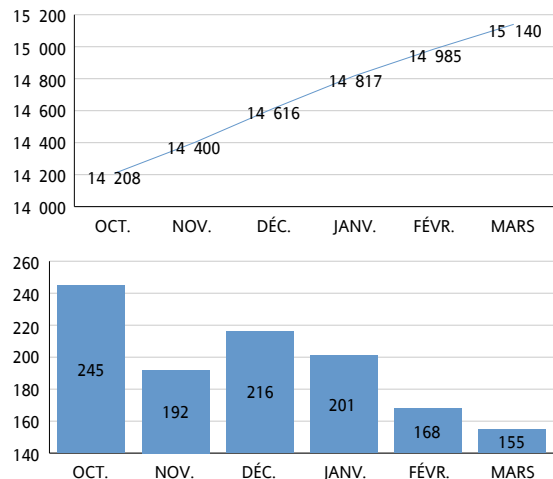
- Nombre total de DMP créés
- Nombre total de DMP alimentés
- Nombre de DMP créés par mois

Mars 2014

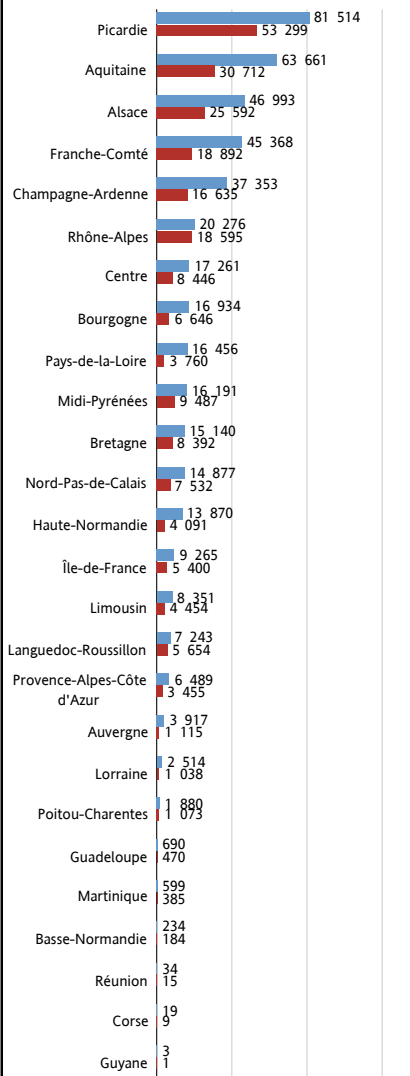
# L'activité DMP en Bretagne



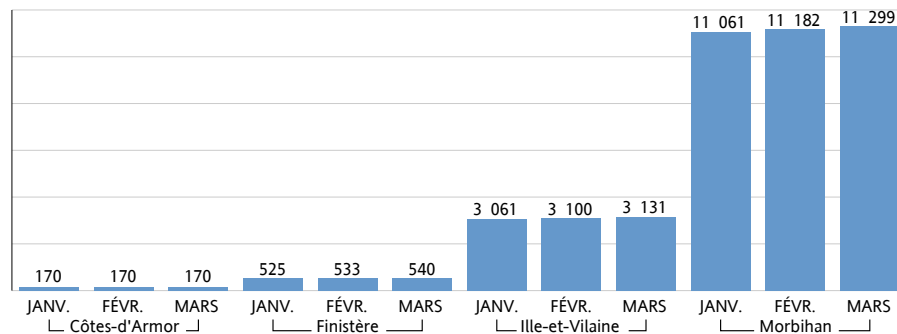
## Nombre de DMP créés dans la région



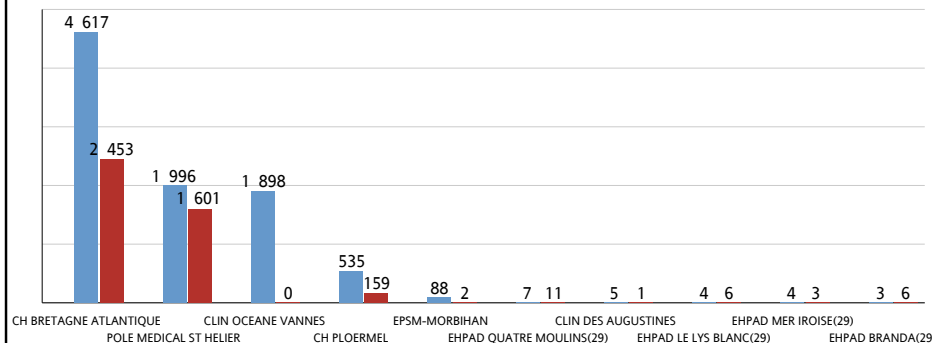
## Activité DMP par région



## Nombre de DMP créés par département



## Classement des établissements de la région (TOP10)



## Acteurs DMP de la région



15

Etablissements de santé

226

Professionnels de santé libéraux



## Récapitulatif Région

### Nombre de DMP créés

Mois (Région) : 155  
 Mois (France) : **10 784**  
 Cumulé (Région) : 15 140  
 Cumulé (France) : **447 132**

### Nombre de documents ajoutés

Mois (Région) : 726  
 Mois (France) : **50 299**  
 Cumulé (Région) : 24 357  
 Cumulé (France) : **1 212 406**

### Nombre de DMP alimentés

Mois (Région) : 554  
 Mois (France) : **23 205**  
 Cumulé (Région) : 8 392  
 Cumulé (France) : **233 365**

## Activité DMP des professionnels de santé libéraux par département

